

## Formazione di base sulla sicurezza – **istruzioni accesso corso on-line**

Le studentesse e gli studenti svolgono il corso di base obbligatorio sulla sicurezza sulla piattaforma dedicata del MIUR


Il corso è obbligatorio e permette l'effettuazione delle attività di Alternanza Scuola Lavoro.

Al termine del corso, completate le operazioni di segreteria, le studentesse e gli studenti potranno scaricare l'attestato firmato dal dirigente scolastico che avrà valore per tutte le attività di Alternanza e lavorative al termine del percorso scolastico.

### Istruzioni per l'accesso

Per la formazione di base sulla sicurezza ogni studente provvederà in autonomia sulla piattaforma e-learning messa a disposizione dal Ministero. Pertanto ogni studente dovrà:

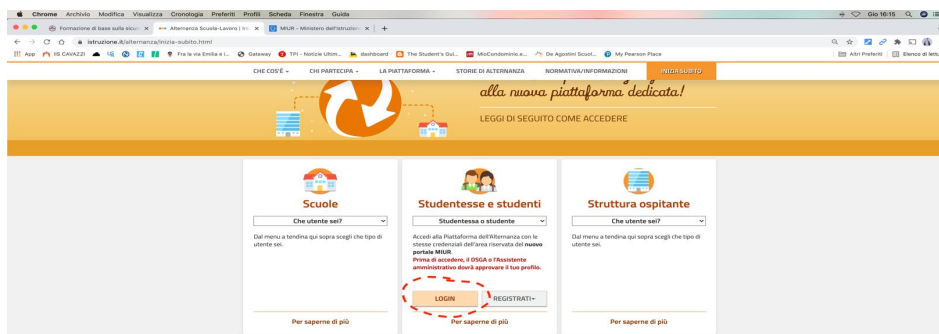
1. Collegarsi al sito <https://www.istruzione.it/alternanza/inizia-subito.html> e scegliere "studentessa o studente", quindi registrati



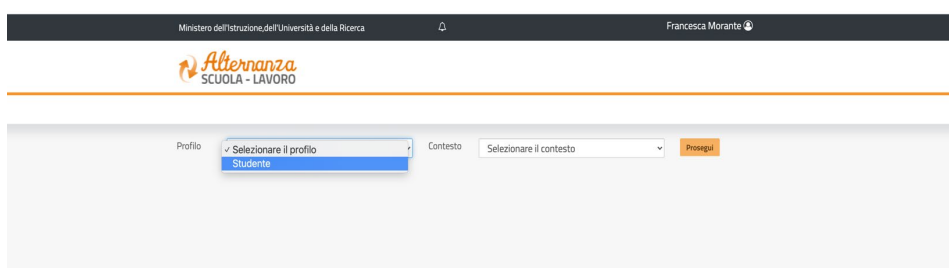
2. Registrarsi al sito seguendo i passaggi indicati

The screenshot shows the registration process on the MIUR website. At the top, there is a blue header with the text "Governo Italiano" and "Ministero dell'Istruzione dell'Università e della Ricerca". Below the header, there is a section titled "Registrati ai servizi MIUR". A progress bar shows four steps: "Passaggio 1" (highlighted), "Passaggio 2", "Passaggio 3", and "Passaggio 4". Below the progress bar, there is a form with the following fields: "Codice fiscale \*:" with a text input field and the instruction "Inserisci il tuo codice fiscale"; "Controllo di sicurezza: selezionare la casella sottostante" with a checkbox labeled "Non sono un robot" and a CAPTCHA image; and a blue button labeled "PASSAGGIO 2". Below the form, there is a link "Torna indietro" and a link "Bisogno di aiuto? Scarica il manuale". At the bottom, there is a footer with the text "Ministero dell'Istruzione, dell'Università e della Ricerca - Tutti i diritti riservati © 2016".

### 3. Completata la registrazione accedere dalla pagina iniziale



### 4. Selezionare profilo "Studente" e contesto



### 5. Scegliere sicurezza



### 6. Selezionare "accesso al corso"



## 7. Cliccare su “studiare il lavoro”



Il corso è composto da 7 moduli con test intermedi. Ci saranno lezioni multimediali, un glossario, esercitazioni, video, giochi interattivi e tanto, tanto altro. Al termine del corso dovrai superare un test di valutazione. Avrai a disposizione 3 tentativi. E se non dovessi riuscirci, potrai ricominciare tutto dall'inizio. Alla fine riceverai un attestato valido anche in futuro per qualsiasi lavoro.

Al termine del percorso il Dirigente scolastico e la segreteria didattica verificheranno il superamento del test da parte degli studenti.

**Tale condizione è necessaria per attivare qualsiasi percorso di Alternanza Scuola Lavoro. Gli studenti che non avessero provveduto in autonomia saranno richiamati per lo svolgimento del corso.**

**Per eventuali o ulteriori info:** [guerinomorante@cavazzisorbelli.it](mailto:guerinomorante@cavazzisorbelli.it)